

GUIA DE ACTIVIDADES EDUCATIVAS 2021-2022

MUSEU
OLÍMPIC
I DE L'ESPORT
JOAN ANTONI SAMARANCH



Fundació Barcelona Olímpica



El **Museu Olímpic i de l'Esport Joan Antoni Samaranch**, gestionado por la Fundació Barcelona Olímpica, es una ventana abierta al universo deportivo. Nos muestra una perspectiva global del deporte en todas sus disciplinas y modalidades en un espacio interactivo que dispone de una avanzada tecnología aplicada en todos los ámbitos y se convierte en un espectáculo para los sentidos.

El Museu ha diseñado un programa educativo, cuyo hilo conductor son los **Objetivos de Desarrollo Sostenible**, a través de diferentes actividades basadas en metodologías participativas, en las que se trabaja a partir de diálogo, el descubrimiento, el juego y la reflexión con el objetivo de ofrecer una experiencia de aprendizaje significativo que conecta la temática del museo con los intereses y la realidad del alumnado.

En el marco del 30 Aniversario de los Juegos de BCN'92, Hemos ampliado nuestra oferta educativa para este curso 2021-2022 con el taller *Descubriendo Barcelona'92*, que enfoca la mirada hacia el maravilloso acontecimiento que sucedió en verano del 92. **Este taller se puede reservar a partir de enero de 2022.**

También queremos hacer mención especial a nuestro taller **Sin Género**, que enfoca la mirada hacia la diversidad e igualdad de género en el deporte.

Actualmente, hay varias actividades que podemos llevar a cabo en el centro educativo, bajo petición y de Barcelona. Podéis ver las actividades que se realizan en los centros educativos en otro dossier específico, que podéis pedir por correo o encontrar en la web del Museu.

Para cualquier reserva, pregunta o sugerencia, os podéis dirigir a:

reserves@fbolimpica.es



VISITA LIBRE AL MUSEO

La visita libre es una visita al museo sin mediación del equipo de educadores del museo. A lo largo de la visita podréis conocer los orígenes del olimpismo, la historia de la práctica deportiva en Catalunya, la celebración de los Juegos de Barcelona'92, así como el gran abanico de deportes que se practican en todo el mundo.

Objetivos:

1. Entender la evolución de la práctica Deportiva de manera paralela a los cambios sociales.
2. Conocer el patrimonio histórico de los Juegos de Barcelona'92.
3. Adquirir pautas de comportamiento, observación y disfrute en un museo.

Material adicional para el profesorado (Lo podéis pedir por correo cuando hagáis la reserva):




Grandes temas olímpicos – Guía de profesores

¿Qué sabes de los Juegos Olímpicos?

2 documentos adaptados para personas con TEA

Documento en Lectura Fácil



 1 h
 3€ / estudiante
 Mínimo 10 estudiantes
Dirigida a todos los niveles educativos

Se puede complementar con:

Un estadio para la historia

Prepárate



DESCUBRE LOS AMIGOS DE COBI

Al inicio, cada alumno tendrá que pintar su propio carnet identificativo con la mascota de los Juegos Olímpicos de Barcelona'92, Cobi. A continuación, se llevará a cabo una visita guiada por el museo, en la que se buscará a los amigos de Cobi, un conjunto de mascotas de diferentes acontecimientos deportivos que ayudarán a explicar los momentos y elementos más relevantes de la práctica deportiva a nivel internacional.

Objetivos:

1. Descubrir el gran abanico de acontecimientos deportivos que existen y de colectivos a los que van dirigidos.
2. Entender el término discapacidad a través de imágenes de personas con discapacidad practicando deporte
3. Adquirir pautas de comportamiento, observación y disfrute en un museo

Material adicional para el profesorado (Lo podéis pedir por correo cuando hagáis la reserva):




Documento específico de esta actividad

Grandes temas olímpicos – Guía de profesores

¿Qué sabes de los Juegos Olímpicos?

2 documentos adaptados para personas con TEA

Documento en Lectura Fácil

 1 h 45 m
 4,5€ / estudiante
 Grupo clase
Dirigida a Ciclo inicial
Idiomas: CAT, ESP, EN
Visita dinamizada + visita libre

Se puede complementar con:

Un estadio, cien historias

Prepárate



VISITA GUIADA AL MUSEO

A lo largo de la visita podréis conocer los orígenes del olimpismo, la historia de la práctica deportiva en Catalunya, la celebración de los Juegos de Barcelona'92, así como el gran abanico de deportes que se practican en todo el mundo.

Objetivos:

1. Descubrir el gran abanico de acontecimientos deportivos que existen y de colectivos a los que van dirigidos.
2. Entender el término discapacidad a través de imágenes de personas con discapacidad practicando deporte
3. Adquirir pautas de comportamiento, observación y disfrute en un museo

Material adicional para el profesorado (Lo podéis pedir por correo cuando hagáis la reserva):


Grandes temas olímpicos – Guía de profesores


¿Qué sabes de los Juegos Olímpicos?

2 documentos adaptados para personas con TEA

Documento en Lectura Fácil



 1 h 45 m

 4,5€ / estudiante

 Grupo clase

Dirigida a Ciclo inicial

Idiomas: CAT, ESP, EN, FR

Visita dinamizada + visita libre

Se puede complementar con:

Un estadio para la historia

Prepárate



SESIÓN DE INICIACIÓN AL OLIMPISMO

La sesión de iniciación al olimpismo es una actividad dinamizada por el equipo de educadores del museo. Consiste en una explicación teórica y participativa con soporte audiovisual, en el auditorio del museo, sobre los orígenes y la evolución de los Juegos Olímpicos. Al acabar, el grupo visita el museo de manera libre.

Objectius:

1. Identificar los momentos clave de la historia del olimpismo.
2. Descubrir los personajes más relevantes en la evolución historia del olimpismo.
3. Valorar el deporte como un hecho que proporciona bienestar físico y mental
3. Adquirir pautas de comportamiento, observación y disfrute en un museo.

Material adicional para el profesorado (Lo podéis pedir por correo cuando hagáis la reserva):


Grandes temas olímpicos – Guía de profesores


¿Qué sabes de los Juegos Olímpicos?

2 documentos adaptados para personas con TEA

Documento en Lectura Fácil

 2 h

 4,5€ / estudiante

 15-50 estudiantes

Dirigida a grupos de ciclo medio a bachillerato o ciclos formativos

Idiomes: CAT, ESP, EN, FR

Visita dinamizada + visita libre

Se puede complementar con:

Un estadio para la historia

Prepárate



SÍN LÍMITES – Sumérgete en el mundo de la discapacidad y el deporte



Taller que consta de una parte teórica, en la que aprenderán qué es la discapacidad, qué tipos hay y verán algunos acontecimientos deportivos para personas con discapacidad; y una parte práctica en la que podrán practicar un deporte incluido en el programa paralímpico

IMPORTANTE: Ciclo inicial puede escoger entre **goalball** y **voleibol sentados**.

De **3r de primaria a bachillerato** se puede escoger entre **boccia**, **goalball** y **voleibol sentados**.

Una vez acabado el taller, el grupo podrá acceder de manera libre al museo.

Objectius:

1. Sensibilizar a los escolares en la normalización de los colectivos con discapacidad.
2. Dar recursos a los alumnos para desarrollar actitudes de empatía hacia las personas con discapacidad.
3. Experimentar y reflexionar sobre las limitaciones de las personas con discapacidad.
4. Fomentar valores cooperativos y de colaboración con los compañeros de clase.
5. Conocer los acontecimientos deportivos enfocados a estos colectivos.
6. Rechazar comportamientos discriminatorios
7. Tomar consciencia sobre el deporte como herramienta de inclusión

Material adicional para el profesorado (Lo podéis pedir por correo cuando hagáis la reserva):

Grandes temas olímpicos – Guía de profesores

¿Qué sabes de los Juegos Olímpicos?

Documento explicativo del deporte que se haya escogido

 3 h

 125 €/ grupo

 Grupo clase

Dirigida a grupos de ciclo inicial a bachillerato o ciclos formativos

Idiomas: CAT

Taller (2h) + Visita libre (1h)

Se puede complementar con:

Un estadio para la historia

Prepárate

Enlaces:

<https://youtu.be/0duzWeZtyW8>



SIN GÉNERO

Taller con metodología *Hall Escape* en el que los estudiantes descubrirán casos reales de deportista con diversidad de género y su lucha por la normalización en el mundo del deporte. En este taller se les pedirá un pensamiento crítico para que reflexionen sobre la realidad deportiva.

Una vez acabado el taller el grupo puede acceder al museo de manera libre.

Objetivos:

1. Conocer y reflexionar sobre la realidad de género.
2. Identificar, tratar y tomar conciencia de la diversidad de género en el deporte.
3. Conocer la realidad de participación en los Juegos Olímpicos.
4. Tomar conciencia sobre el deporte como herramienta de inclusión.
5. Conocer la terminología específica adecuada de la diversidad de género.

Enllaços:

Taller Sin Género: <https://youtu.be/qdAn-t97OMA>

Testimonio Jon, Panteres Grogues: <https://youtu.be/1EM3ZMyqxr4>

Testimonio Lluïsa, Panteres Grogues: <https://youtu.be/p3NJcydlhJs>

Testimonio Institut La Riera: <https://youtu.be/ghP42OjHurk>

Material adicional para el profesorado (Lo podéis pedir por correo cuando hagáis la reserva):

Grandes temas olímpicos – Guía de profesores

¿Qué sabes de los Juegos Olímpicos?



 2 h

 125 €/ grupo

 Grupo clase

Dirigida a ciclo superior primaria, ESO y Bachillerado o Ciclos form.

Idiomas: CAT

Taller (1h) + visita libre (1 h)

Se puede complementar con:

Un estadio para la historia

Prepárate



DESCUBRIENDO BARCELONA'92




A PARTIR DE
ENERO 2022



Taller dividido en dos partes: en la primera, descubrirán diferentes elementos que se usaron para los Juegos de Barcelona (mascota olímpica y paralímpica, emblemas, ceremonias, voluntariado, etc.) y conocerán cómo cambió la ciudad para acoger los Juegos. En la segunda, en función del nivel educativo, tendrán que crear un cartel o mascota de unos Juegos en base a lo que han descubierto y a unos parámetros dados.

Esta actividad se lleva a cabo a través de la descubierta, cooperación, juego y pensamiento crítico.

Una vez acabado el taller el grupo puede acceder al museo de manera libre.

 3 h
 125 €/ grupo
 Grupo clase
Primaria y ESO
Idiomas: CAT
Taller (2h) + visita libre (1 h)

Objetivos:

1. Conocer y reflexionar sobre el cambio que vivió Barcelona.
2. Tomar conciencia sobre el deporte como herramienta de inclusión
3. Conocer los elementos que han sido diseñados para organizar unos Juegos
4. Fomentar valores cooperativos y de colaboración con los compañeros de clase.
5. Experimentar y reflexionar sobre los valores del deporte y los Juegos Olímpicos

Material adicional para el profesorado (Lo podéis pedir por correo cuando hagáis la reserva):

Grandes temas olímpicos – Guía de profesores

¿Qué sabes de los Juegos Olímpicos?

Se puede complementar con:

Un estadio para la historia

Prepárate



TRABAJO DE SÍNTESIS – Olimpismo y Deporte: Educación Olímpica



A lo largo de toda una mañana, los alumnos realizarán diversas actividades dinamizadas por el equipo de educadores del museo con el objetivo de desarrollar las diferentes materias del currículum escolar con el deporte y el olimpismo como tema central.

IMPORTANTE: Es necesario que el alumnado traiga lápiz o bolígrafo. Como parte de la actividad, alumnado y profesorado recibirán una serie de materiales y documentos en el museo para poder realizar el trabajo de síntesis adaptado a los niveles curriculares de primer o segundo ciclo de la ESO.




Objetivos:

1. Trabajar la temática del deporte y el olimpismo desde una perspectiva pluridisciplinaria.
2. Valorar el deporte como un hecho que proporciona bienestar físico y mental

Material adicional para el profesorado (Lo podéis pedir por correo cuando hagáis la reserva):

Grandes temas olímpicos – Guía de profesores

¿Qué sabes de los Juegos Olímpicos?

 3 h 30 m
 14 € / estudiante
 A partir de 15 estudiantes
Idioma: CAT
Dirigida a Educación Secundaria

Se puede complementar con:

Un estadio para la historia



RECUERDA LOS JUEGOS DE BARCELONA'92

Recorrido a pie para conocer diferentes espacios de la Anilla Olímpica donde se celebraron los Juegos de Barcelona, además de visita el espacio dedicado a los juegos de esta ciudad. En este recorrido se habla tanto de la historia de la Ciudad como de los elementos de diseño que se utilizaron en estos juegos (carteles olímpicos, logotipo, ceremonias, etc.)

Una vez acabado el recorrido, el grupo puede hacer la visita libre al museo.




Objetivos:

1. Conocer los elementos patrimoniales que han dejado los Juegos Olímpicos de Barcelona.
2. Conocer los elementos que han sido diseñados para organizar unos Juegos.
3. Conocer los hechos más importantes durante los Juegos Olímpicos y Paralímpicos de Barcelona.

Material adicional para el profesorado (Lo podéis pedir por correo cuando hagáis la reserva):

Grandes temas olímpicos – Guía de profesores

¿Qué sabes de los Juegos Olímpicos?

 2 h 15 m
 5 € / estudiante
 A partir de 15 estudiantes
Bachillerato
Idiomas: CAT, ESP
Recorrido + visita lliure





UN PASEO POR MONTJUÏC

La montaña de Montjuïc siempre ha estado vinculada a la historia deportiva de la ciudad de Barcelona. Tanto la Exposición Internacional de 1929, como los Juegos del Mediterráneo de 1955, los Juegos Olímpicos de 1992 y otros acontecimientos de menor formato, han hecho de la Anilla Olímpica el epicentro del deporte en la montaña y, por extensión, la ciudad. En este paseo se recorren los principales espacios de la Anilla relacionando la urbanización de la montaña desde el primer tercio del siglo XX. Una vez acabo el recorrido, el grupo puede acceder al museo.




Objetivos:

1. Entender la urbanización de la montaña de Montjuïc en el último siglo.
2. Conocer la historia de la práctica Deportiva en la Ciudad de Barcelona y su relación con el olimpismo.
3. Conocer la relación de la Ciudad y de la montaña de Montjuïc.

Material adicional para el profesorado (Lo podéis pedir por correo cuando hagáis la reserva):

Grandes temas olímpicos – Guía de profesores

¿Qué sabes de los Juegos Olímpicos?

 2 h 30 m
 5 € / estudiante
 A partir de 15 estudiantes
Dirigida a segundo ciclo de Educación Secundaria
Idiomas: CAT, ESP
Recorrido + visita libre





UN ESTADIO, CIEN HISTORIAS

Actividad que consta de dos partes. En la primera descubrirán a través de un cuento la historia del estadio y, la segunda, más lúdica, en la que encontrarán a Cobi y Petra practicando diferentes deportes.

Se lleva a cabo a través de la descubierta y el juego.

Importante: No accederemos al estadio y se lleva a cabo en la Puerta principal de esta instalación.

Objetivos:


1. Descubrir de forma general la historia del Estadio Olímpico
2. Conocer la relación del Estadio con la ciudad de Barcelona
3. Descubrir el gran abanico de deportes que se lleva a cabo en esta instalación

Material adicional para el profesorado (Lo podéis pedir por correo cuando hagáis la reserva):

Grandes temas olímpicos – Guía de profesores

¿Qué sabes de los Juegos Olímpicos?

 1 h

 50€ / grupo

 Grupo clase

Idiomas: CAT, ESP

Educación infantil

Actividad dinamizada

Esta actividad es un complemento para:

Descubre los Amigos de Cobi

Visita libre al museo



UN ESTADIO PARA LA HISTORIA

Esta actividad consta de dos partes, cuyo objetivo es que el alumnado descubra la historia del estadio y el gran abanico de acontecimientos deportivos que ha acogido esta instalación.

Este descubrimiento se lleva a cabo a través de la cooperación, el juego y el pensamiento crítico.

Importante: No accederemos al estadio y se lleva a cabo en la Puerta principal de esta instalación.




Objetivos:

1. Dar a conocer los hechos más importantes que se han llevado a cabo en el Estadio a lo largo de toda su historia
2. Conocer la relación del Estadio con la ciudad de Barcelona
3. Descubrir el gran abanico de deportes que se lleva a cabo en esta instalación

Material adicional para el profesorado (Lo podéis pedir por correo cuando hagáis la reserva):

Grandes temas olímpicos – Guía de profesores

¿Qué sabes de los Juegos Olímpicos?

 1 h
 50€ / grupo
 Grupo clase
Idiomas: CAT, ESP
De primaria a bachillerato o ciclos formativos
Actividad dinamizada

Esta actividad es un complemento a las que se llevan a cabo en el museo.





VISITA AL ESTADIO OLÍMPICO

La visita guiada al Estadio es un complemento a cualquier tipo de visita al museo. Desde las graderías se comentan los elementos más característicos, su historia y los acontecimientos más famosos que se han celebrado.

Importante: No accederemos al estadio y se lleva a cabo en la Puerta principal de esta instalación.

Objetivos:

1. Conocer la relación de la ciudad con Montjuïc.
2. Conocer los hechos más importantes que se llevaron a cabo en esta instalación olímpica.
3. Descubrir el gran abanico de deportes que se lleva a cabo en esta instalación

Material adicional para el profesorado (Lo podéis pedir por correo cuando hagáis la reserva):

Grandes temas olímpicos – Guía de profesores

¿Qué sabes de los Juegos Olímpicos?

 1 h
 55€ / grupo
 Grupo clase
Universidad
Idiomas: CAT, ESP, EN, FR
Actividad dinamizada








Prepárate

Actividad complementaria y autoguiada, adaptada a los diferentes niveles escolares, que permitirá al alumnado recorrer el museo buscando las respuestas a un conjunto de preguntas que les introduzca en el mundo del olimpismo, la práctica del deporte y los Juegos Olímpicos de Barcelona'92.

IMPORTANTE: Cada alumno tendrá que traer un lápiz o bolígrafo. Es necesario solicitar el Prepárate en el momento de efectuar la reserva y se les facilitará en formato pdf. En el momento de iniciar la visita, se entrega al profesorado un solucionario para la evaluación posterior de la actividad.

 1 h
 Gratuito
 A partir de 15 estudiantes
Dirigida a grupos de ciclo inicial a 4o ESO
Actividad no conducida

Objetivos:

1. Conocer la historia de la actividad física, el deporte y el olimpismo a través de la observación.
2. Adquirir pautas de comportamiento, observación y disfrute en un museo.

Material adicional para el profesorado (Lo podéis pedir por correo cuando hagáis la reserva):

Grandes temas olímpicos – Guía de profesores

¿Qué sabes de los Juegos Olímpicos?





BCN Sports Film Festival

En el marco del BCN Sports Film Festival, el Museu Olímpic i de l'Esport programa sesiones matinales gratuitas para escolares. Durante los días del festival, las escuelas que asistan a las sesiones también podrán disfrutar de una visita libre al museo. Las fechas del festival son variables; pueden ser en mayo o en junio. Si os interesa reservar, podéis enviar un correo a: sessions@bcnsportsfilm.org




Objetivos:

1. Interiorizar valores como la empatía, la igualdad, el trabajo en equipo, la superación, etc. a través de una serie de metrajés de temática deportiva.
2. Valorar el deporte como hecho que proporciona bienestar físico y mental.
3. Fomentar actitudes de respeto a la diversidad.

Material adicional para el profesorado (Lo podéis pedir por correo cuando hagáis la reserva):

Grandes temas olímpicos – Guía de profesores

¿Qué sabes de los Juegos Olímpicos?

 2 h
 Plazas limitadas
 A partir de 15 estudiants
Dirigida grupos de ciclo inicial a bachillerato o ciclos formativos
Audiovisual + visita libre



Para preparar vuestra visita y para tener más información, podéis consultar los diversos documentos, especificados en cada actividad, disponible en nuestra página web o los podéis pedir en el momento de hacer la reserva.

En caso de que queráis obtener más información de la que muestra el museo, podemos realizar una reunión.

En ambos casos, os tenéis que poner en contacto mediante este correo electrónico reserves@fbolimpica.es

Recomendaciones para vuestra visita al museo

1. Sed puntuales, ya que si la visita es guiada y llegáis tarde se puede ver reducida o modificada
2. En caso de que en el grupo haya personas con necesidades especiales, comunicádnoslo con anterioridad.
3. El profesorado y acompañantes tendrán que velar por la seguridad y el control del grupo.
4. El punto de encuentro es la recepción de museo. Un profesor se tendrá que dirigir para realizar las gestiones previas a la visita.
5. Colaborad con el personal del museo.
6. No se permite acceder a las salas del museo con mochilas, bolsas, comida o bebida.
7. Tened cuidado con el material expuesto.

Dirección y accesos

Avinguda de l'Estadi 60 de Barcelona.

Funicular de Montjuïc

Autobús 55 i 150

Metro: España L1 y L3

Contacto

932925379

reserves@fbolimpica.es

Horarios

En 2021, el horario será de invierno.

Invierno (de octubre a marzo)

De martes a sábado: de 10 a 18 h

Domingos y festivos: de 10 a 14.30 h

Verano (de abril a septiembre)

De martes a sábado: de 10 a 20 h

Domingos y festivos: de 10 a 14.30 h

Cierre

Lunes no festivos

1 de enero, 1 de mayo, 25 y 26 de diciembre