

# GUIA D'ACTIVITATS - VACANCES

Estiu: juny, juliol i setembre

Hivern

Setmana Santa

MUSEU  
OLÍMPIC  
I DE L'ESPORT  
JOAN ANTONI SAMARANCH



Fundació Barcelona Olímpica



El Museu Olímpic i de l'Esport Joan Antoni Samaranch, gestionat per la Fundació Barcelona Olímpica, és una finestra oberta a l'univers esportiu. Ens mostra una perspectiva global de l'esport en totes les seves disciplines i modalitats en un espai interactiu que disposa d'una avançada tecnologia aplicada a tots els àmbits i que esdevé un espectacle per als sentits.

En aquest dossier podeu trobar informació sobre les activitats adreçades a nens i nenes de 3 a 20 anys. En el marc del 30è aniversari dels Jocs de BCN'92, hem ampliat la nostra oferta educativa per a aquest curs 2021-2022 amb el taller *Descobrint Barcelona'92*, el qual enfoca la mirada cap al meravellós esdeveniment que va succeir l'estiu del 92.

També volem fer menció especial al nostre taller *Sense Gènere*, el qual enfoca la mirada cap a la diversitat i igualtat de gènere en l'esport.

Per a qualsevol reserva, pregunta o suggeriment, us podeu adreçar a:

[reserves@fbolimpica.es](mailto:reserves@fbolimpica.es)





# LES VACANCES AL MUSEU

Les vacances al museu és una activitat especial que es du a terme exclusivament durant les vacances d'estiu, hivern i Setmana Santa, en la quals els participants a casals poden veure una sessió de cinema del BCN Sports Film Festival i visitar el museu de manera lliure.

Important: durant l'estiu, els participants en aquesta activitat rebran un suc de fruites

## Objectius:


1. Interioritzar valors com l'empatia, la igualtat, el treball en equip, la superació, etc. a través d'una sèrie de metratges de temàtica esportiva.
2. Valorar l'esport com a fet que proporciona benestar físic i mental
3. Fomentar actituds de respecte a la diversitat.

Es pot complementar amb:

[Un Estadi per a la història](#)

[Prepara't](#)

 2 h

 4,10 € / estudiant

 A partir de 15 estudiants

Adreçada a grups de 6 a 16 anys

Audiovisual + visita lliure



# SENSE LÍMITS – Endinsa't en el món de la discapacitat i l'esport

En aquesta activitat podreu practicar l'esport adaptat i podreu conèixer tots els secrets de les persones amb discapacitat. Consta de tres parts: una part introductòria (15-20 minuts), una part pràctica (45 minuts) i la visita lliure al museu (1 hora).

A la part pràctica, es durà a terme el **voleibol asseguts**: voleibol per a persones amb discapacitat física, que seuen a terra i han de fer tocs a la pilota per passar-la a l'altre camp.

## Objectius:

1. Sensibilitzar els escolars en la normalització dels col·lectius amb discapacitat.
2. Donar recursos als alumnes per desenvolupar actituds d'empatia i respecte cap a persones amb discapacitat.
3. Experimentar i reflexionar sobre les limitacions de les persones amb discapacitat.
4. Fomentar valors cooperatius i de col·laboració amb els companys de classe.

Es pot complementar amb:

[Un Estadi per a la història](#)

[Prepara't](#)

Enllaços:

<https://youtu.be/0duzWeZtyW8>

 2 h

 125 €/ grup

 Grup classe

Adreçada a grups de cicle inicial a batxillerat o cicles formatius

Idiomes: CAT

Taller (1h) + Visita lliure museu (1h)





## SENSE GÈNERE

Taller amb metodologia *Hall Escape* en el qual els estudiants descobriran casos reals d'esportistes amb diversitat de gènere i la seva lluita per a la normalització en el món de l'esport. En aquest taller se'ls hi demanarà un pensament crític per tal de reflexionar sobre la realitat esportiva.

Un cop acabat el taller, el grup pot accedir al museu de manera lliure.

### Objectius:

1. Conèixer i reflexionar sobre la realitat de gènere.
2. Identificar, tractar i prendre consciència de la diversitat de gènere en l'esport
3. Conèixer la realitat de participació als Jocs Olímpics.
4. Prendre consciència sobre l'esport com a eina d'inclusió.
5. Conèixer la terminologia específica adequada de la diversitat de gènere.




### Enllaços:

Taller Sense Gènere: <https://youtu.be/qdAn-t97OMA>

Testimoni Jon, Panteres Grogues: <https://youtu.be/1EM3ZMyqxr4>

Testimoni Lluïsa, Panteres Grogues: <https://youtu.be/p3NJcydlhJs>


Testimoni Institut La Riera: <https://youtu.be/ghP42OjHurk>

 2 h
 125 €/ grup
 Grup classe
ESO i Batxillerat
Idiomes: CAT
Taller (1h) + visita lliure (1 h)

Es pot complementar amb:

[Un Estadi per a la història](#)

[Prepara't](#)



# DESCOBRINT BARCELONA'92

Taller dividit en dues parts: a la primera, descobriran diferents elements que es van utilitzar per als Jocs de Barcelona (mascota olímpica i paralímpica, emblemes, cerimònies, voluntariat, etc.) i coneixeran com va canviar la ciutat per acollir els Jocs. A la segona, en funció del nivell educatiu, hauran de crear un cartell o mascota d'uns Jocs en base al que han descobert i a uns paràmetres donats.

Aquesta activitat es du a terme a través de la descoberta, cooperació, el joc i el pensament crític.



Un cop acabat el taller, el grup pot accedir al museu de manera lliure.

## Objectius:

1. Conèixer i reflexionar sobre el canvi que va viure Barcelona.
2. Prendre consciència sobre l'esport com a eina d'inclusió.
3. Conèixer els elements culturals que han estat dissenyats per organitzar uns Jocs.
4. Fomentar valors cooperatius i de col·laboració amb els companys de classe.
5. Experimentar i reflexionar sobre els valors de l'esport i els Jocs Olímpics

## Enllaços:

Taller: <https://youtu.be/Fk4rZbp7-bc>

 3 h
 125 €/ grup
 Grup classe
Primària i ESO
Idiomes: CAT
Taller (2h) + visita lliure (1 h)

Es pot complementar amb:

[Un Estadi per a la història](#)

[Prepara't](#)



## DESCOBREIX ELS AMICS D'EN COBI

En començar, cada alumne haurà de pintar el seu propi carnet identificatiu amb una mascota dels Jocs Olímpics de Barcelona'92, en Cobi. A continuació, es durà a terme una visita guiada pel museu en la qual caldrà anar trobant els amics d'en Cobi, un conjunt de mascotes de diferents esdeveniments esportius que ajudaran a explicar els moments i elements més rellevants de la pràctica esportiva a nivell internacional.


### Objectius:


1. Descobrir el gran ventall d'esdeveniments esportius que existeixen i de col·lectius als quals van dirigits.
2. Entendre el terme discapacitat a través d'imatges de persones amb discapacitat practicant esport
3. Adquirir pautes de comportament, observació i gaudi en un museu

Es pot complementar amb:

[Un estadi, cent històries](#)

[Prepara't](#)

 1 h 45 m

 4,5 € /infant

 Grup classe

Adreçada a Educació Infantil

Idiomes: CAT, ESP, EN

Visita dinamitzada + visita lliure





## VISITA GUIADA AL MUSEU

Al llarg de la visita podreu conèixer els orígens de l'olimpisme, la història de la pràctica esportiva a Catalunya, la celebració dels Jocs de Barcelona'92 així com el gran ventall d'esports que es practiquen a tot el món.

### Objectius:


1. Descobrir el gran ventall d'esdeveniments esportius que existeixen i de col·lectius als quals van dirigits.
2. Entendre el terme discapacitat a través d'imatges de persones amb discapacitat practicant esport
3. Adquirir pautes de comportament, observació i gaudi en un museu

Es pot complementar amb:

[Un Estadi per a la història](#)

[Prepara't](#)

 1 h 45 m

 4,5 € / estudiant

 Grup classe

Adreçada a grups de cycle mitjà a batxillerat o cycles formatius

Idiomes: CAT, ESP, EN, FR

Visita guiada + visita lliure



# VISITA LLIURE AL MUSEU

La visita lliure és una visita al museu sense mediació de l'equip d'educadors del museu. Al llarg de la visita podreu conèixer els orígens de l'olimpisme, la història de la pràctica esportiva a Catalunya, la celebració dels Jocs de Barcelona'92 així com el gran ventall d'esports que es practiquen a tot el món.

## Objectius:




1. Comprendre l'evolució de la pràctica esportiva de manera paral·lela als canvis socials
2. Conèixer el patrimoni històric dels Jocs de Barcelona'92
3. Adquirir pautes de comportament, observació i gaudi en un museu

## Es pot complementar amb:

[Un estadi, cent històries](#)

[Un Estadi per a la història](#)

[Prepara't](#)

 1 h
 3€ / estudiant
 Mínim 10 estudiants
Adreçada a tots els nivells educatius



# UN ESTADI, CENT HISTÒRIES

Activitat que consta de dues parts, una amb un conte en el qual descobriren la història de l'estadi, i la segona més lúdica, en la qual trobaran al Cobi i la Petra fent diferents esports.

Es du a terme a través de la descoberta i el joc.

**Important:** No accedirem a l'estadi i es du a terme a la porta principal d'aquesta instal·lació

## Objectius:

1. Descobrir de forma general la història de l'Estadi Olímpic
2. Conèixer la relació de l'Estadi amb la ciutat de Barcelona
3. Descobrir el gran ventall d'esports que es poden dur a terme en aquesta instal·lació

Aquesta activitat és un complement per a:

[Descobreix els Amics d'en Cobi](#)

[Visita lliure al museu](#)



1 h



Consultar en fer la reserva



Grup classe

Idiomes: CAT, ESP

Educació infantil

Activitat dinamitzada



# UN ESTADI PER A LA HISTÒRIA

Aquesta activitat consta de dues parts, objectiu de les quals és que l'alumnat descobreixi la història de l'estadi i el gran ventall d'esdeveniments esportius que ha acollit aquest instal·lació.

Aquesta descoberta es du a terme a través de la cooperació, el joc i el pensament crític.

**Important:** No s'accedeix a l'estadi i es du a terme a la porta principal d'aquesta instal·lació

## Objectius:

1. Donar a conèixer els fets més importants que s'han dut a terme a l'estadi al llarg de tota la seva història
2. Conèixer la relació de l'Estadi amb la ciutat de Barcelona
3. Descobrir el gran ventall d'esports que es poden dur a terme en aquesta instal·lació

Aquesta activitat és un complement per a les es duen a terme al museu

 1 h

 Consultar en fer la reserva

 Grup classe

Idiomes: CAT, ESP

De primària a batxillerat o cicles formatius

Activitat dinamitzada








# Prepara't

Activitat complementària i autoguiada, adaptada als diferents nivells escolars, que permetrà a l'alumnat recórrer el museu cercant les respostes a un conjunt de preguntes que els introdueix al món de l'olimpisme, la pràctica de l'esport, els Jocs Olímpics i els Jocs de Barcelona'92.

**IMPORTANT:** Cada alumne haurà de portar un llapis o un bolígraf. Cal sol·licitar el Prepara't quan feu la reserva i us el facilitarem en format pdf per correu electrònic. En el moment d'iniciar la visita, es fa entrega al professorat un solucionari per a l'avaluació posterior de l'activitat.

## Objectius:

1. Conèixer la història de l'activitat física, l'esport i l'olimpisme a través de l'observació.
2. Adquirir pautes de comportament, observació i gaudi en un museu

 1 h
 Gratuït
 A partir de 15 estudiants
Adreçada de cycle inicial a 4rt ESO
Activitat no conduïda





Per preparar la vostra visita i per tenir més informació, podeu consultar els diversos documents, especificats a cada activitat, disponibles al nostre espai web o demanant-los a l'hora de fer la reserva.

En cas que vulgueu més informació que no trobeu al museu, podem fer una trobada.

En tots dos casos us heu de posar en contacte a [reserves@fbolimpica.es](mailto:reserves@fbolimpica.es)

### Recomanacions per a la vostra visita al museu

1. Sigueu puntuals, ja que si la visita és guiada i arribeu tard es pot veure escurçada o modificada
2. En cas que en el grup hi hagi persones amb necessitats especials, comuniqueu-nos-ho amb anterioritat
3. El professorat i acompanyants hauran de vetllar per la seguretat i el control del grup.
4. El punt de trobada és la recepció del museu. Un professor s'hi haurà de dirigir per fer les gestions prèvies a la visita.
5. Col·laboreu amb el personal del museu.
6. No es permet accedir a les sales del museu amb motxilles, bosses, menjar o beguda.
7. Tingueu cura del material exposat.

### Adreça i accessos

Avinguda de l'Estadi 60 de Barcelona.

Funicular de Montjuïc

Autobús 55 i 150

Metro: Espanya L1 i L3

### Contacte

932925379

[reserves@fbolimpica.es](mailto:reserves@fbolimpica.es)

### Horaris

*Hivern (d'octubre a març)*

De dimarts a dissabte: de 10 a 18 h

Diumenges i festius: de 10 a 14.30 h

*Estiu (d'abril a setembre)*

De dimarts a dissabte: de 10 a 20 h

Diumenges i festius: de 10 a 14.30 h

*Tancament*

Dilluns no festius

1 de gener, 1 de maig, 25 i 26 de desembre