

GUIA DE ACTIVIDADES – VACACIONES

Verano: junio, julio y septiembre

Invierno

Semana Santa

MUSEU
OLÍMPIC
I DE L'ESPORT
JOAN ANTONI SAMARANCH



Fundació Barcelona Olímpica



El Museu Olímpic i de l'Esport Joan Antoni Samaranch, gestionado por la Fundació Barcelona Olímpica, es una ventana abierta al universo deportivo. Un viaje de largo recorrido para conocer a fondo el deporte, que es la materialización de un lenguaje universal sin fronteras. El deporte como herramienta social será un viaje que no olvidaréis.

En este dossier podéis encontrar información sobre las actividades dirigidas a niñas y niños de 3 a 20 años. Como novedad, os proponemos un nuevo taller, denominado [*Sin Fronteras*](#), enfocado desde segundo ciclo de educación infantil hasta ciclo medio de primaria. Las niñas y niños podrán descubrir juegos tradicionales de diferentes culturas y llegar a la conclusión que todo el mundo es igual.

Para cualquier reserva, pregunta o sugerencia, os podéis dirigir a:

reserves@fbolimpica.es



[illegible]

LAS VACACIONES EN EL MUSEO

Es una actividad especial que se lleva a cabo exclusivamente durante las vacaciones de verano, invierno y Semana Santa, donde los participantes pueden ver una sesión de cine del BCN Sports Film Festival y visitar el museo de manera libre.

Importante: durante el verano, los participantes en esta actividad recibirán un zumo de frutas.

Objetivos:

1. Interiorizar valores como la empatía, la igualdad, el trabajo en equipo, la superación, etc. a través de una serie de metrajes de temática deportiva.
2. Valorar el deporte como hecho que proporciona bienestar físico y mental.
3. Fomentar actitudes de respeto a la diversidad.

Se puede complementar con:

[Un estadio para la historia](#)

[Prepárate](#)



2 h



4,50€ / estudiante



A partir de 15 estudiantes

Dirigida a grupos de 6 a 16 años

Audiovisual + visita libre



SÍN LÍMITES – Sumérgete en el mundo de la discapacidad y el deporte

En esta actividad podréis practicar deporte adaptado y podréis conocer todos los secretos de las personas con discapacidad. Consta de tres partes: una introductoria (15 minutos), una práctica (45 minutos) y la visita libre al museo.

En la parte práctica, se llevará a cabo el **voleibol sentados**: voleibol para personas con discapacidad física, que se sientan en el suelo y tienen que hacer toques a la pelota para parala al otro campo.

Objetivos:

1. Sensibilizar a los escolares en la normalización de los colectivos con discapacidad.
2. Dar recursos a los alumnos para desarrollar actitudes de empatía hacia las persones con discapacidad.
3. Experimentar y reflexionar sobre las limitaciones de las personas con discapacidad.
4. Fomentar valores cooperativos y de colaboración con los compañeros de clase.

Se puede complementar con:


[Un estadio para la historia](#)

[Prepárate](#)

Enlace:

<https://youtu.be/0duzWeZtyW8>

 2 h

 140 €/ grupo

 Grupo clase

Dirigida a grupos de ciclo inicial a bachillerato o ciclos formativos

Idiomas: CAT

Taller (1h) + visita libre (1h)



SIN GÉNERO

Taller con metodología *Hall Escape* en el que los estudiantes descubrirán casos reales de deportista con diversidad de género y su lucha por la normalización en el mundo del deporte. En este taller se les pedirá un pensamiento crítico para que reflexionen sobre la realidad deportiva.

Una vez acabado el taller el grupo puede acceder al museo de manera libre.

Objetivos:

1. Conocer y reflexionar sobre la realidad de género.
2. Identificar, tratar y tomar conciencia de la diversidad de género en el deporte.
3. Conocer la realidad de participación en los Juegos Olímpicos.
4. Tomar conciencia sobre el deporte como herramienta de inclusión.
5. Conocer la terminología específica adecuada de la diversidad de género.




Enlaces:

Taller Sin Género: <https://youtu.be/qdAn-t97OMA>

Testimonio Jon, Panteres Grogues: <https://youtu.be/1EM3ZMyqxr4>

Testimonio Lluïsa, Panteres Grogues: <https://youtu.be/p3NJcydlhJs>

Testimonio Institut La Riera: <https://youtu.be/ghP42OjHurk>

 2 h
 140 €/ grupo
 Grupo clase
Dirigida a 3o y 4o de ESO y bachillerato
Idiomas: CAT
Taller (1h) + visita libre (1 h)

Se puede complementar con:

[Un estadio para la historia](#)

[Prepárate](#)



DESCUBRIENDO BARCELONA'92

Taller dividido en dos partes: en la primera, descubrirán diferentes elementos que se usaron para los Juegos de Barcelona (mascota olímpica y paralímpica, emblemas, ceremonias, voluntariado, etc.) y conocerán cómo cambió la ciudad para acoger los Juegos. En la segunda, en función del nivel educativo, tendrán que crear un cartel o mascota de unos Juegos en base a lo que han descubierto y a unos parámetros dados.

Esta actividad se lleva a cabo a través de la descubierta, cooperación, juego y pensamiento crítico.

Una vez acabado el taller el grupo puede acceder al museo de manera libre.

Objetivos:

1. Conocer y reflexionar sobre el cambio que vivió Barcelona.
2. Tomar conciencia sobre el deporte como herramienta de inclusión.
3. Conocer los elementos que han sido diseñados para organizar unos Juegos.
4. Fomentar valores cooperativos y de colaboración con los compañeros de clase.
5. Experimentar y reflexionar sobre los valores del deporte y los Juegos Olímpicos.



Se puede complementar con:

[Un estadio para la historia](#)

[Prepárate](#)

Enlaces:

Taller: <https://youtu.be/Fk4rZbp7-bc>

 3 h
 140 €/ grupo
 Grupo clase
Primaria y ESO
Idiomas: CAT, ESP
Taller (2h) + visita libre (1 h)



DESCUBRE LOS AMIGOS DE COBI

Al inicio, cada alumno tendrá que pintar su propio carnet identificativo con la mascota de los Juegos Olímpicos de Barcelona'92, Cobi. A continuación, se llevará a cabo una visita guiada por el museo, en la que se buscará a los amigos de Cobi, un conjunto de mascotas de diferentes acontecimientos deportivos que ayudarán a explicar los momentos y elementos más relevantes de la práctica deportiva a nivel internacional.


Objetivos:


1. Descubrir el gran abanico de acontecimientos deportivos que existen y de colectivos a los que van dirigidos.
2. Entender el término discapacidad a través de imágenes de personas con discapacidad practicando deporte
3. Adquirir pautas de comportamiento, observación y disfrute en un museo

Se puede complementar con:

[Un estadio, cien historias](#)

[Prepárate](#)

 1 h 45 m

 5,00 € / estudiante

 Grupo clase

Dirigida a Ciclo inicial

Idiomas: CAT, ESP, EN

Visita dinamizada + visita libre



SIN FRONTERAS

¿A qué jugaban nuestros abuelos y abuelas? ¿Con la tablet y el teléfono? En este taller descubriremos los continentes que participan en los Juegos Olímpicos y algún juego tradicional de cada uno de ellos. ¿Son los niños y niñas de otras culturas realmente tan diferentes?


Una vez acabado el taller el grupo puede acceder al museo de manera libre.

Objetivos:

1. Conocer su cuerpo y el de los demás, sus posibilidades de acción y aprender a respetar las diferencias.
2. Desarrollar la capacidad imaginativa y artística.
3. Conocer los continentes que hay, la existencia de los Juegos Olímpicos y de otros países y culturas.
4. Recuperar y dar a conocer los juegos tradicionales, descubriendo otras realidades, culturas y tradiciones, y tratando la interculturalidad a través del juego.
5. Desarrollar actitudes de comprensión, respeto y valoración respecto a otras culturas, favoreciendo los valores de tolerancia, solidaridad, la no discriminación, entre otros.
6. Respetar a los compañeros y compañeras en las actividades.

Enlace:

Taller: <https://youtu.be/xMU-L27cUpo>

 2 h 30 m
 140 €/ grup
 Grupo clase
P3 – 4o primaria
Idiomas: CAT, ESP, EN, FR
Taller (1h 30m) + visita llibre (1 h)

Se puede complementar con:

[Un Estadio, cien historias](#) (Infantil)

[Un estadio para la historia](#) (Primaria)

[Prepárate](#) (Primaria)



VISITA GUIADA AL MUSEO

A lo largo de la visita podréis conocer los orígenes del olimpismo, la historia de la práctica deportiva en Catalunya, la celebración de los Juegos de Barcelona'92, así como el gran abanico de deportes que se practican en todo el mundo.

En el caso de primaria, la visita irá acompañada de un juego de pistas y de material de cada una de las fases de la historia de los Juegos Olímpicos.

Objetivos:


1. Descubrir el gran abanico de acontecimientos deportivos que existen y de colectivos a los que van dirigidos.
2. Entender el término discapacidad a través de imágenes de personas con discapacidad practicando deporte
3. Adquirir pautas de comportamiento, observación y disfrute en un museo


Se puede complementar con:

[Una estadio para la historia](#)

[Un estadio, cien historias](#)

[Prepárate](#)

 1 h 45 m

 5,00 € / estudiante

 Grupo clase

Dirigida a Ciclo inicial

Idiomas: CAT, ESP, EN, FR

Visita dinamizada + visita libre



VISITA LIBRE AL MUSEO

La visita libre es una visita al museo sin mediación del equipo de educadores del museo. A lo largo de la visita podréis conocer los orígenes del olimpismo, la historia de la práctica deportiva en Catalunya, la celebración de los Juegos de Barcelona'92, así como el gran abanico de deportes que se practican en todo el mundo.

Objetivos:

1. Entender la evolución de la práctica Deportiva de manera paralela a los cambios sociales.
2. Conocer el patrimonio histórico de los Juegos de Barcelona'92.
3. Adquirir pautas de comportamiento, observación y disfrute en un museo.


Se puede complementar con:


[Una estadio para la historia](#)

[Un estadio, cien historias](#)

[Prepárate](#)

 1 h

 3,30 € / estudiante

 Mínimo 10 estudiantes

Dirigida a todos los niveles educativos



UN ESTADIO, CIEN HISTORIAS

Actividad que consta de dos partes. En la primera descubrirán a través de un cuento la historia del estadio y, la segunda, más lúdica, en la que encontrarán a Cobi y Petra practicando diferentes deportes.

Se lleva a cabo a través de la descubierta y el juego.

Importante: No accederemos al estadio y se lleva a cabo en la Puerta principal de esta instalación.




Objetivos:

1. Descubrir de forma general la historia del Estadio Olímpico
2. Conocer la relación del Estadio con la ciudad de Barcelona
3. Descubrir el gran abanico de deportes que se lleva a cabo en esta instalación

Esta actividad es un complemento para:

[Descubre los Amigos de Cobi](#)

[Visita libre al museo](#)

 1 h
 55 € / grupo
 Grupo classe
Idiomas: CAT, ESP, EN, FR
Educación infantil
Actividad dinamizada



UN ESTADIO PARA LA HISTORIA

Esta actividad consta de dos partes, cuyo objetivo es que el alumnado descubra la historia del estadio y el gran abanico de acontecimientos deportivos que ha acogido esta instalación.

Este descubrimiento se lleva a cabo a través de la cooperación, el juego y el pensamiento crítico.

Importante: No accederemos al estadio y se lleva a cabo en la Puerta principal de esta instalación.

Objetivos:

1. Dar a conocer los hechos más importantes que se han llevado a cabo en el Estadio a lo largo de toda su historia
2. Conocer la relación del Estadio con la ciudad de Barcelona
3. Descubrir el gran abanico de deportes que se lleva a cabo en esta instalación

Esta actividad es un complemento a las que se llevan a cabo en el museo.



1 h



55 € / grupo



Grupo clase

Idiomas: CAT, ESP, EN, FR

De primaria a bachillerato o
ciclos formativos

Actividad dinamizada



Prepárate

Actividad complementaria y autoguiada, adaptada a los diferentes niveles escolares, que permitirá al alumnado recorrer el museo buscando las respuestas a un conjunto de preguntas que les introduzca en el mundo del olimpismo, la práctica del deporte y los Juegos Olímpicos de Barcelona'92.

IMPORTANTE: Cada alumno tendrá que traer un lápiz o bolígrafo.

Os podéis descargar el prepárate directamente desde el enlace siguiente:

[Prepárate ESP](#)

Objetivos:

1. Conocer la historia de la actividad física, el deporte y el olimpismo a través de la observación.
2. Adquirir pautas de comportamiento, observación y disfrute en un museo.

Esta actividad es un complemento para la visita libre al museo



1 h



Gratuito



A partir de 15 estudiantes

Dirigida a grupos de ciclo inicial a 4o ESO

Actividad no conducida



Para preparar vuestra visita y para tener más información, podéis consultar los diversos documentos, especificados en cada actividad, disponible en nuestra página web o los podéis pedir en el momento de hacer la reserva.

En caso de que queráis obtener más información de la que muestra el museo, podemos realizar una reunión.

Hacia junio realizaremos una presentación de las actividades educativas. Si no os lo queréis perder, podéis enviar un correo al contacto citado más adelante para poder mostrar vuestro interés para asistir.

En ambos casos, os tenéis que poner en contacto mediante este correo electrónico reserves@fbolimpica.es

Recomendaciones para vuestra visita al museo

1. Sed puntuales, ya que si la visita es guiada y llegáis tarde se puede ver reducida o modificada
2. En caso de que en el grupo haya personas con necesidades especiales, comunicádnoslo con anterioridad.
3. El profesorado y acompañantes tendrán que velar por la seguridad y el control del grupo.
4. El punto de encuentro es la recepción de museo. Un profesor se tendrá que dirigir para realizar las gestiones previas a la visita.
5. Colaborad con el personal del museo.
6. No se permite acceder a las salas del museo con mochilas, bolsas, comida o bebida.
7. Tened cuidado con el material expuesto.

Dirección y accesos

Avinguda de l'Estadi 60 de Barcelona.

Funicular de Montjuïc

Autobús 55 i 150

Metro: España L1 y L3

Contacto

932925379

reserves@fbolimpica.es

Horarios

Invierno (de octubre a marzo)

De martes a sábado: de 10 a 18 h

Domingos y festivos: de 10 a 14.30 h

Verano (de abril a septiembre)

De martes a sábado: de 10 a 19 h

Domingos y festivos: de 10 a 14.30 h

Cierre

Lunes no festivos

1 de enero, 1 de mayo, 25 y 26 de diciembre